
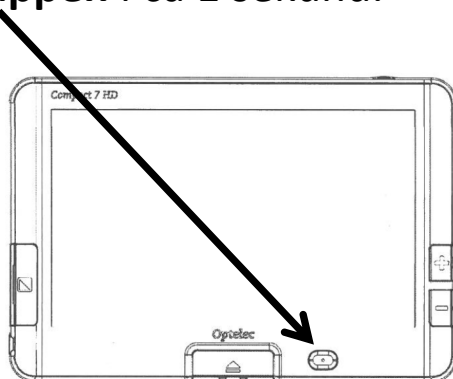


# Compact 7 HD Snabbguide

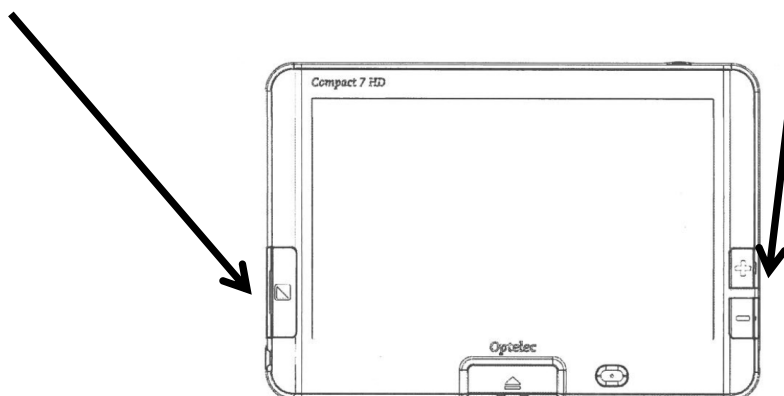
Starta enheten genom att trycka in den **Vita knappen** i mitten under skärmen. Compact 7 HD öppnas och startar.



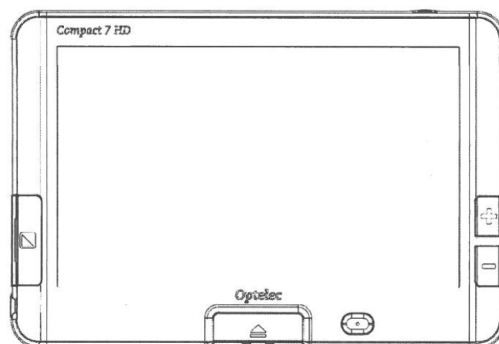
Det går också att starta enheten i hopfällt läge genom att trycka på **strömknappen** i ca 1 sekund.



Öka och minska förstoring med knapparna + och – på högra sidan. Växla färgläge till högkontrastlägen med knappen **Kontrast**.



Frys kamerabilden med **Frysknappen**. Återgå till kameraläget med samma knapp.



Ladda batteriet i enheten genom att ansluta strömadaptern till strömkontakten nertill på vänstra kanten av Compact 7 HD.

